

**ФИЛИАЛ МУНИЦИПАЛЬНОГО АВТОНОМНОГО ОБЩЕОБРАЗОВАТЕЛЬНОГО УЧРЕЖДЕНИЯ
"КИЕВСКАЯ СРЕДНЯЯ ОБЩЕОБРАЗОВАТЕЛЬНАЯ ШКОЛА" «КАРАБАШСКАЯ СРЕДНЯЯ
ОБЩЕОБРАЗОВАТЕЛЬНАЯ ШКОЛА» ул. Школьная, д.2, село Карабаш, Ялуторовский р-он, Тюменская
область, 627039. Тел/факс (34535) 94130 karabash_school@mail.ru**

Всероссийский конкурс экологических проектов

«Волонтеры могут всё»

Номинация «Цветущая планета»

участие индивидуальное

название «Дизайн пришкольного участка»

ученик 8 класса

Функ Артур Сергеевич

Филиал МАОУ «Киевская СОШ»

«Карабашская средняя

общеобразовательная школа»

Руководитель: Чикишева Юлия Сергеевна

учитель биологии и географии

Паспорт проекта

Полное название проекта	«Дизайн пришкольного участка»
Автор проекта	Функ Артур Сергеевич, 23.04.2008г. 627039, Тюменская область, Ялуторовский район, село Карабаш, ул. Мира д.18 кв.2 Тел.:8 982 134 68 35 funkA914@gmail.com https://vk.com/artur_funk
Цель проекта	Изменение ландшафтного обустройства территории пришкольного участка (насаждение хвойных деревьев, ярких цветников, овощных культур), для улучшения эстетического вида территории.
Задачи	<ol style="list-style-type: none"> 1. выяснить мнение учащихся и учителей школы и жителей села о необходимости благоустройства пришкольного участка; 2. изучить экологическое состояние пришкольной территории; 3. познакомиться с основами цветоводства, овощеводства и ландшафтного дизайна; 4. разработать дизайн – проект пришкольного участка; 5. провести поэтапную реализацию мероприятий проекта по благоустройству и озеленению пришкольного участка.
Целевая аудитория	Учащиеся и учителя школы, жители села Карабаш
Сроки и период реализации проекта	Май-сентябрь 2022 года
География проекта	Пришкольный участок филиала муниципального автономного общеобразовательного учреждения «Киевская средняя общеобразовательная школа» «Карабашская средняя общеобразовательная школа» в селе Карабаш Ялуторовского района Тюменской области.
Краткое описание механизма реализации проекта	<ul style="list-style-type: none"> - Выполнение проекта осуществляется по нескольким направлениям (Приложение 1); -Этапы реализации проекта озеленения и благоустройства пришкольного участка (Приложение 2); -План мероприятий подготовительного, проектировочного и практического этапов (Приложение 3).

<p>Достиженные и (ожидаемые) результаты проекта</p>	<p>Краткосрочные результаты:</p> <ol style="list-style-type: none"> 1. Анализ результатов социологического опроса населения села, учителей, учащихся, родителей. 2. Определение лучших рисунков школьного конкурса по дизайну клумб «Пришкольный участок моей мечты». 3. Распространение буклетов среди социума села с целью привлечения внимания к сохранению ландшафтных форм школьной территории. 4. Озеленение и благоустройство пришкольного участка: прокладывание дорожек, разбивка клумб, Поддержание чистоты и порядка на школьной территории. 5. Знакомство учащихся с основами цветоводства, овладение агротехническими приёмами выращивания растений. <p>Долгосрочные результаты:</p> <ol style="list-style-type: none"> 1. Повышение социальной активности учащихся и родителей. 2. Повышение уровня общей культуры населения села. Формирование экологического сознания и ответственности у школьников и родителей. 3. Формирование у участников проекта навыков практической природоохранной работы и исследовательской деятельности. 4. Улучшение экологического состояния и эстетичного вида пришкольной территории. 5. Формирование личностных качеств учащихся: целеустремлённости, трудолюбия, толерантности. 6. Повышение мотивации и самооценки учащихся, формирование умения делать выбор и осмысливать как последствия данного выбора, так и результаты собственной деятельности.
<p>Привлечённые партнёры проекта</p>	<p>Администрация Карабашского сельского поселения, Карабашский дом культуры и библиотека</p>
<p>Мультипликативность (тиражируемость) проекта</p>	<p>Продолжение работы по дизайну пришкольного участка май-август 2023 года. Продукт деятельности – создание цветника «100 лет району» (Ялуторовскому)</p>
<p>Приложения</p>	<p>http://kievo.yalobr.ru/kanikuly-s-polzozj-3/ http://kievo.yalobr.ru/czvetnik-nas-raduet-obiliem-krasok/ http://kievo.yalobr.ru/posevnye-raboty-na-prishkolnom-uchastke-nachalis/ http://kievo.yalobr.ru/rossiya-rossiya-rossiya/ Фотографии: приложение 5.</p>

ПРИЛОЖЕНИЯ

Приложение 1

Таблица 1- Выполнение проекта по направлениям

№	Направление	Виды деятельности
1	«Знание- сила!»	- проведение социологических исследований, - изучение экологического состояния предполагаемых ландшафтных участков территории пришкольного участка; - приобретение учащимися знаний, необходимых для успешной реализации проекта; - распространение информации среди учащихся и педагогов школы;
2	«Созидатели»	- организация и проведение практической работы по реализации проекта по благоустройству и озеленению пришкольного участка.

Приложение 2

Таблица 2- Этапы реализации проекта озеленения и благоустройства пришкольной территории

№ п/п	Название этапа	Цель	Срок выполнения
1.	Подготовительный	Мотивация, целеполагание проекта.	Май 2022 г.
2.	Проектировочный	Построение ориентировочной схемы деятельности	Май 2022 г.
3.	Практический	Реализация проекта	Май-сентябрь 2022г.
4.	Аналитико-коррекционный	Анализ промежуточных результатов работы и внесение изменений	Август 2022г.
5.	Заключительный	Сопоставление действительных и желаемых результатов работы. Переход на следующий уровень развития.	Сентябрь 2022 г.

Таблица 3- План мероприятий подготовительного этапа

№ п/п	Мероприятие	Ответственный
1.	Анкетирование и старт конкурса учащихся «Аукцион идей» на лучший мини-проект по благоустройству пришкольного участка»	Педагог-организатор
2.	Конкурс рисунков «Пришкольный участок моей мечты»	Учащиеся 5-11 классов учитель ИЗО

Таблица 4- План мероприятий проектировочного этапа

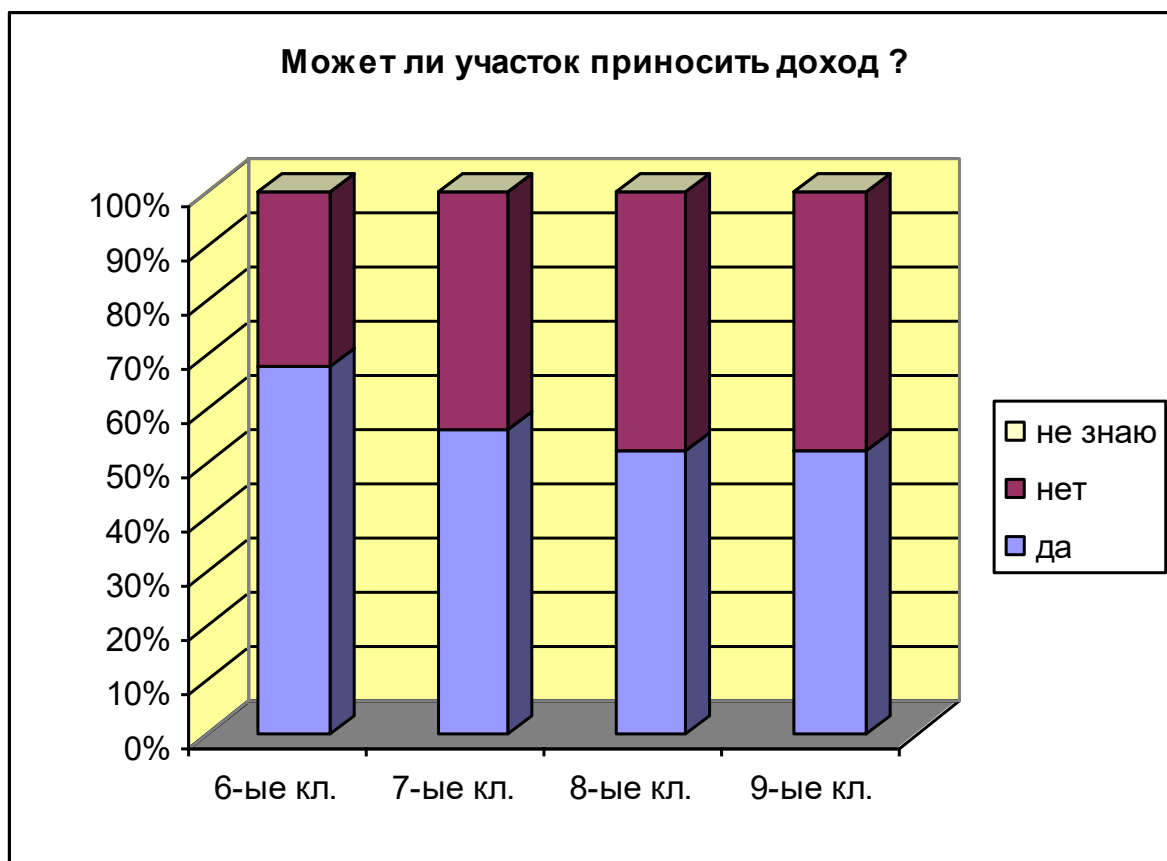
№ п/п	Мероприятие	Ответственный
1	Разработка коллективного проекта пришкольного участка: - создание проектной группы; - создание экспликаций ландшафтных участков и цветников.	Учитель ИЗО, активисты инициативной группы проекта, педагог-организатор

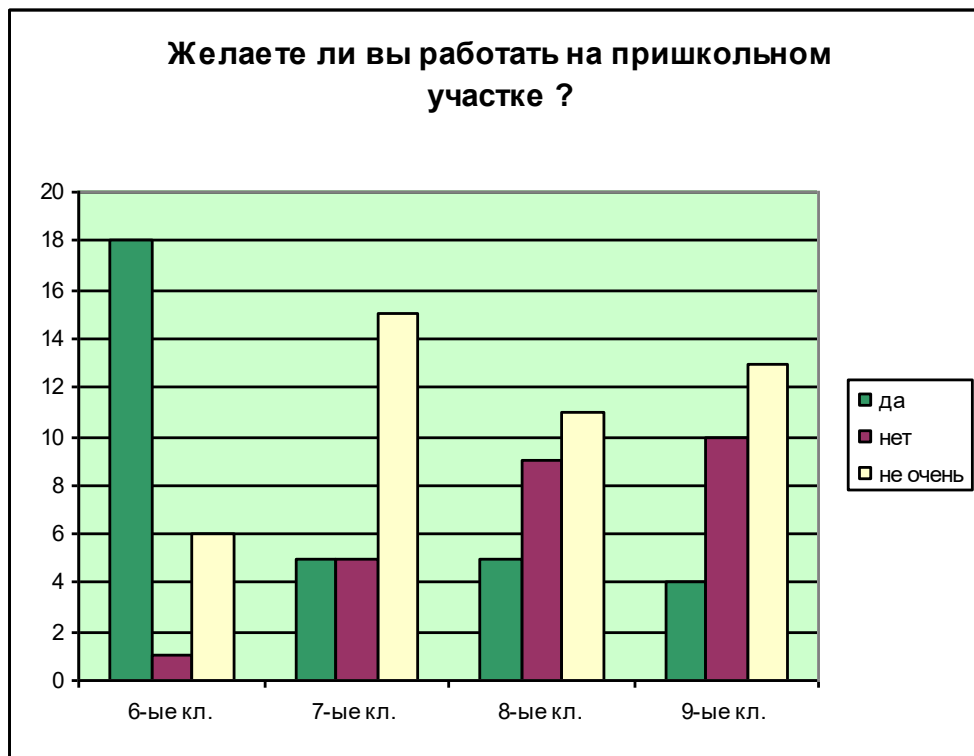
Таблица 5- План мероприятий практического этапа

№ п/п	Мероприятие	Ответственный
1	Приобретение семян и выращивание рассады, гравийных материалов.	Педагог-организатор, учитель биологии и географии, актив 5-11 классов, родители.
2	Трудовой десант по благоустройству пришкольного участка	Учителя и учащиеся 5-11 классов
3	Обработка почвы и посадка рассады цветочных культур на школьном дворе.	Учащиеся 5-11 классов, учителя
4	Уход за посаженными цветочными культурами.	Классные коллективы 5 – 11 классов
5	Осенние работы: сбор и подготовка семян к хранению; - осенняя обработка почвы.	Классные руководители, учащиеся 8-11 классов, педагог-организатор

Проведение социологического опроса на базе филиала МАОУ «Киевская СОШ «Карабашская СОШ» среди обучающихся 6-9 классов, для выявления мотивации ребят в участии проекта.

Социологический опрос учащихся 6 - 9 классов





Анализируя социологический опрос, сделал следующие выводы:

- 1) большинство опрошенных считают, что пришкольный участок нужен;
- 2) ухоженная территория и красиво цветущие клумбы, по мнению школьников, залог хорошего настроения, и основная польза от пришкольного участка;
- 3) в то, что пришкольный участок может приносить доход, считают около 50% учащихся;
- 4) по мере взросления учащихся, желающих работать на пришкольном участке, уменьшается.




Рис.1. Формирование клумб



Рис.2. Прополка, уход



Рис.3. Прополка, уход за клумбами



Рис.4. Цветник «Салют»



Рис.5. Результат проекта